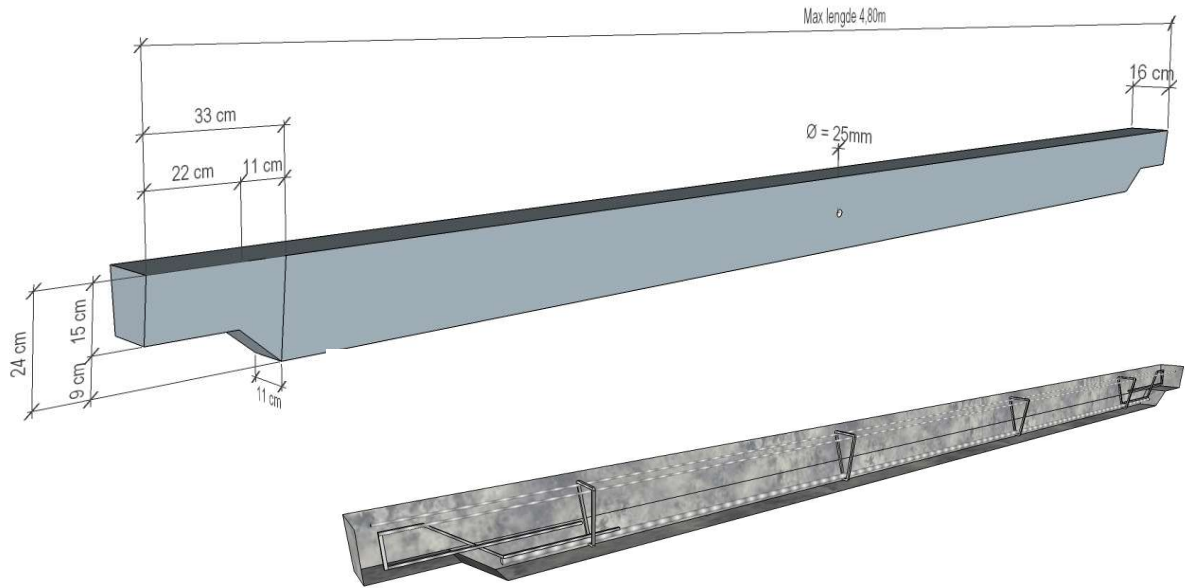


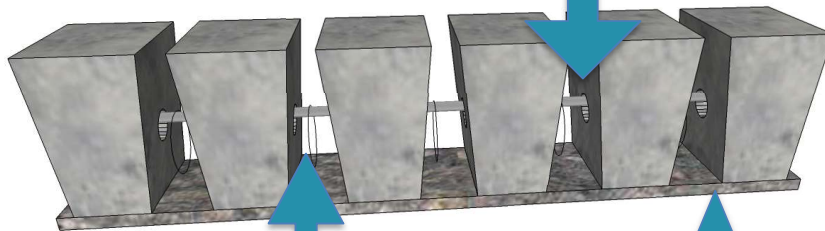
SPALTER OVER 3,60 METER, MAX LENGDE 4,80 M TIL STORFE

Type	Lengde	Bredde	Trå flate	Spalte åpning	Høyde	Vekt i kg pr m
Mål i mm						
1x160	Fra 3650 Max 4800	160 + åpning	160	Juster bar	150/ 240	80






1 x 8mm kamstål tres gjennom hullet i plankene og omstøpes



En ståltrådløkke mellom hver plank

20mm x 200mm bord som forskaling



10 mm kamstål

Bøyle: 8mm kamstål

20 mm kamstål

